

المؤشرات الأسبوعية
الأسبوع الممتد من 30 يوليوز إلى 05 غشت 2020

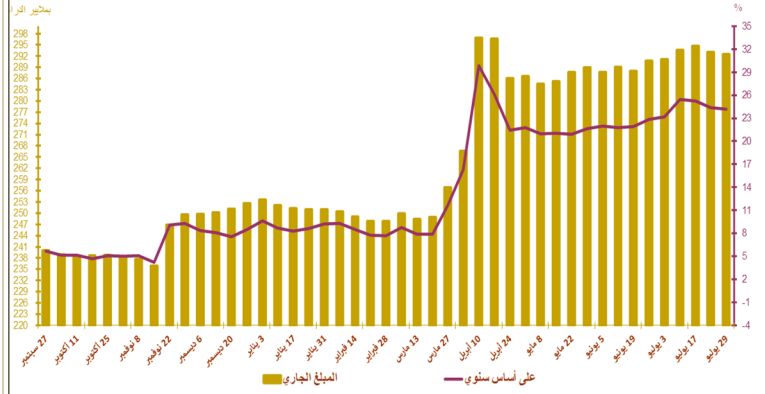
الأصول الاحتياطية

التطور بملايير الدراهم وبعده أشهر الواردات من السلع والخدمات

Δ%				المبلغ الجاري في 20/07/29	الأصول الاحتياطية
20/07/24	20/06/30	19/12/31	19/07/31		
-0,2%	0,1%	15,4%	24,2%	292,4	

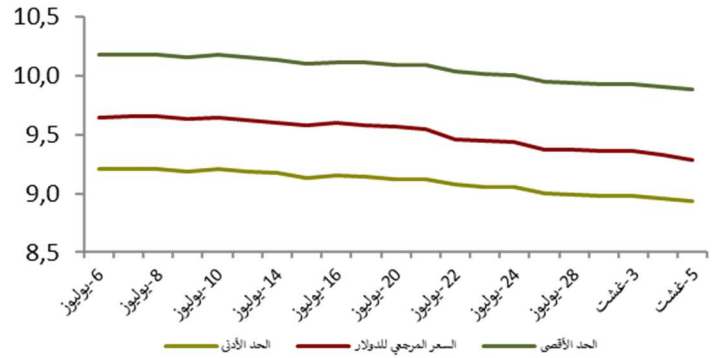
يونيو 2020	ماي 2020	ابريل 2020	يونيو 2019	الأصول الاحتياطية
6 أشهر و 22 يوما	6 أشهر و 20 يوما	7 أشهر	5 أشهر و 4 أيام	الأصول الاحتياطية ممثلة بعدد أشهر واردات السلع والخدمات

*بملايير الدراهم



أسعار الصرف

20/08/05	20/08/04	20/08/03	20/07/29	
				السعر المرجعي
10,988	10,982	10,982	10,981	الأورو
9,283	9,330	9,360	9,360	الدولار الأمريكي
				عملية المزايدة
				طبيعة العملية
-			-	العملة
-			-	المبلغ*
-			-	المتوسط السعر (درهم/\$)

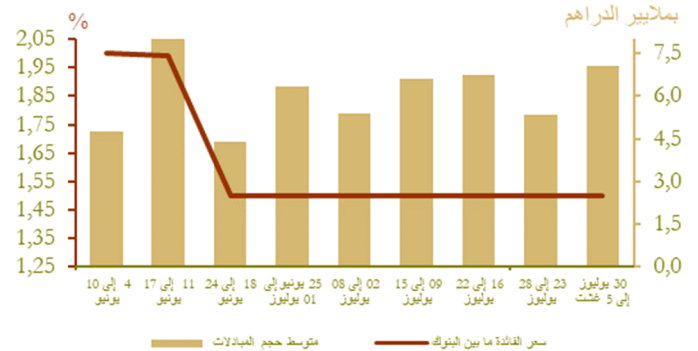


السوق القائمة ما بين البنوك

سعر الفائدة وحجم المبادلات

الأسبوع المنتهي في 20/07/30 والمنتهي في 20/08/05	الأسبوع المنتهي في 20/07/23 والمنتهي في 20/07/29	
1,50	1,50	سعر الفائدة ما بين البنوك
7 080,67	5 358,25	متوسط حجم المبادلات*

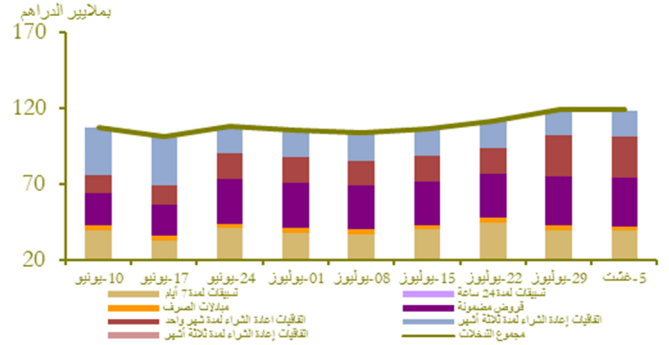
*بملايين الدراهم



السوق النقدية

تدخلات بنك المغرب*

الأسبوع المبتدئ في 20/07/30 والمنتهى في 20/08/05 (*)	الأسبوع المبتدئ في 20/07/23 والمنتهى في 20/07/29 (*)	
118 152	118 881	تدخلات بنك المغرب
118 062	118 881	تسهيلات بمبادرة من بنك المغرب
39 201	40 020	- تسهيلات لمدة 7 أيام
27 380	27 380	اتفاقيات إعادة الشراء لمدة شهر واحد
2 950	2 950	- مبادلات الصرف
16 653	16 653	- اتفاقيات إعادة الشراء (3 أشهر)
61	61	البرنامج المنتمج لدعم وتمويل المقاولات
31 817	31 817	قروض مضمونة -
90	-	تسهيلات بمبادرة من البنوك
90	-	- تسهيلات لمدة 24 ساعة
-	-	- تسهيلة الإيداع لمدة 24 ساعة



نتائج التسيقات لمدة 7 أيام بناء على طلب العروض *20/08/05

45 620

المبلغ المكتتب

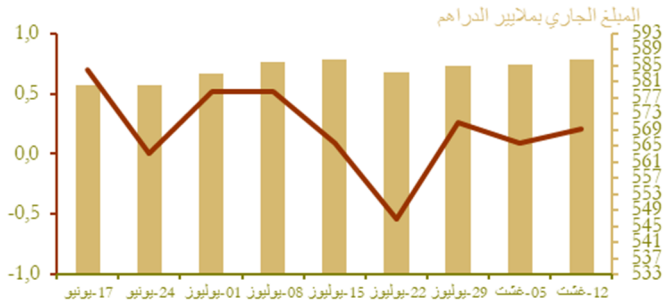
* بملايين الدراهم

سوق الأذونات بالمزايدة

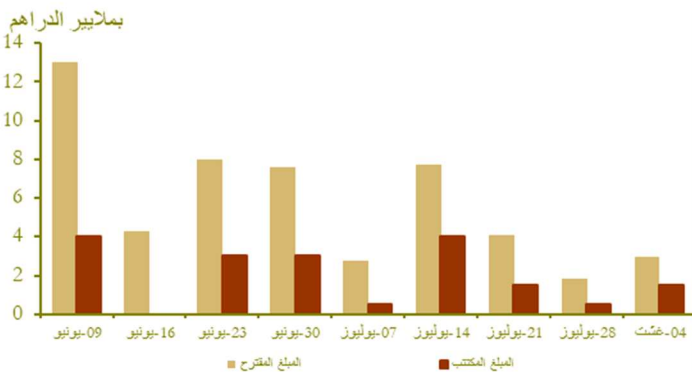
المبلغ الجاري لأذونات الخزينة

الأذونات بالمزايدة ليوم 20/08/04		التسديدات* من 20/08/06 إلى 20/08/12	الأجل
سعر الفائدة	الاكتتابات*		
1,56	900	313	13 أسبوعا
			26 أسبوعا
			52 أسبوعا
1,86	600		سنتان
			5 سنوات
			10 سنوات
			15 سنة
			20 سنة
			30 سنة
	1 500	313	المجموع

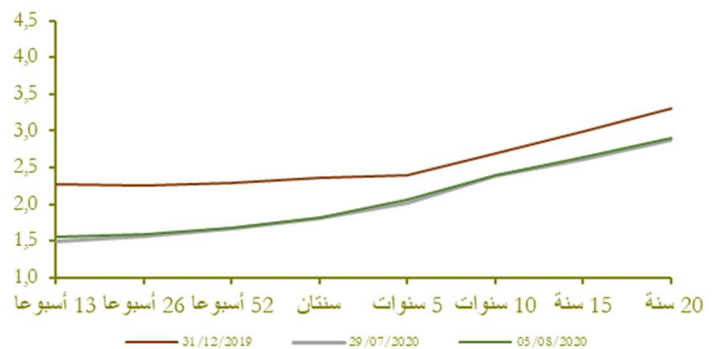
* بملايين الدراهم



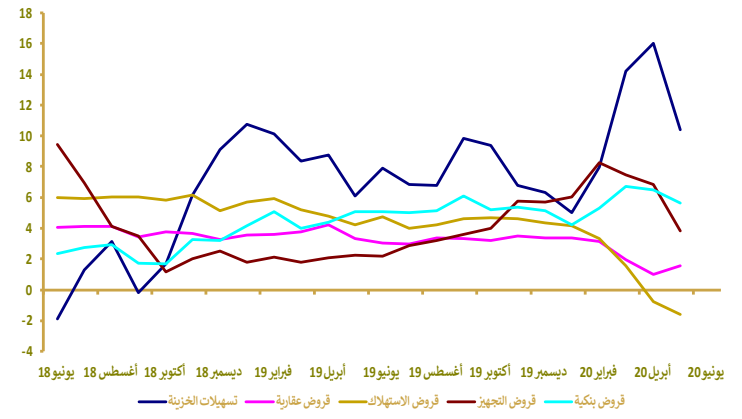
نتائج عمليات المزايدة



منحنى أسعار الفائدة في السوق الثانوية



تطور القرض البنكي حسب الغرض الاقتصادي (على أساس سنوي بالنسبة المئوية)



*بملايين الدراهم

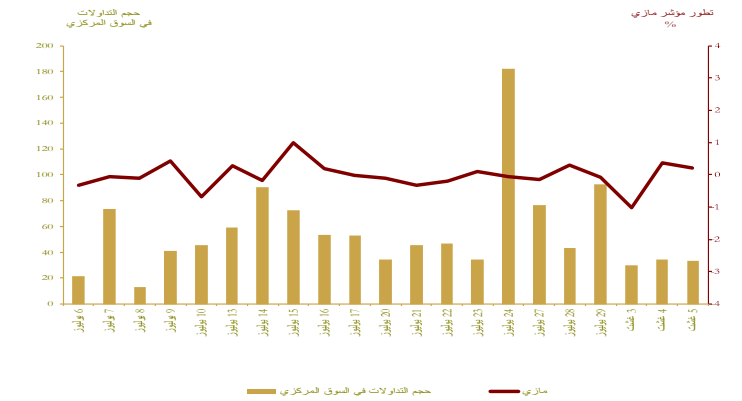
مؤشرات بورصة القيم

تطور مؤشر مازي وحجم التداولات

Δ (%)			الأسبوع المنته في	الأسبوع المنته في	الأسبوع المنته في
			2020/08/03	2020/07/23	2020/07/29
			و المنته في	و المنته في	و المنته في
2020/08/05	2020/08/05	2020/08/05	2020/08/05	2020/07/29	2020/07/29
2019/12/31	2020/07/03	2020/07/29	2020/08/05	2020/07/29	2020/07/29
-16,36	-0,45	-0,47	10 179,99	10 228,27	10 228,27
-	-	-	32,64	85,88	85,88
-16,05	-0,18	-0,67	526 082,04	529 634,70	529 634,70

* بملايين الدراهم

المصدر: بورصة الدار البيضاء



المالية العمومية

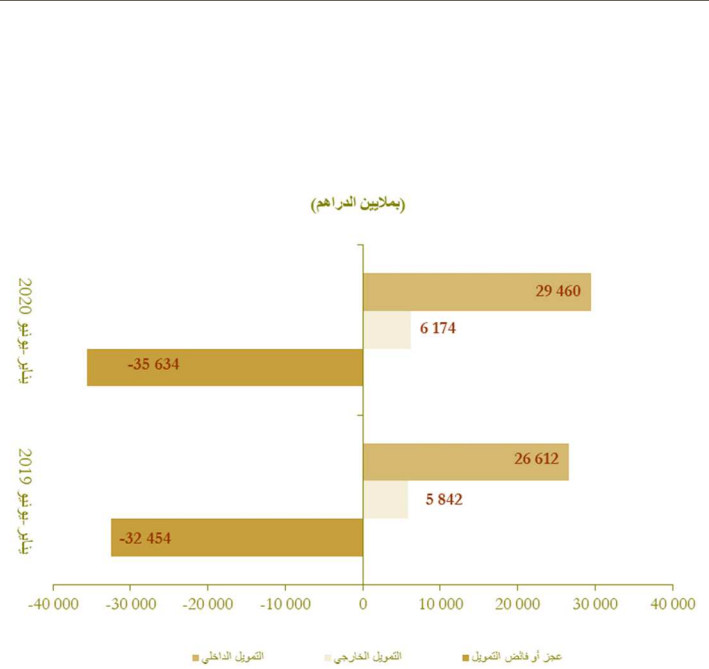
وضعية الخزينة*

Δ (%)	يناير- يونيو 2020	يناير- يونيو 2019	
-8,2	119 503	130 212	المدخلات العادية**
-8,7	110 970	121 513	منها الموارد الجبائية
3,3	163 713	158 554	التفقات الإجمالية
3,8	156 354	150 618	التفقات الإجمالية (دون احتساب المقاصة)
-7,3	7 359	7 936	المقاصة
6,1	125 065	117 840	التفقات العادية (دون احتساب المقاصة)
8,4	66 860	61 665	الأجور
11,7	30 965	27 724	السلع والخدمات الأخرى
0,8	15 933	15 810	فوائد الدين
-10,6	11 307	12 641	التحويلات للجماعات الترابية
	-12 921	4 436	الرصيد العادي
-4,5	31 289	32 778	نفقات الاستثمار
	15 118	7 386	رصيد الحسابات الخاصة للخزينة
	-29 093	-20 956	فائض (+) أو عجز (-) الميزانية
	-13 160	-5 146	الرصيد الأولي***
	-6 541	-11 497	تغير العمليات قيد الأداء
	-35 634	-32 454	عجز أو فائض التمويل
	6 174	5 842	التمويل الخارجي
	29 460	26 612	التمويل الداخلي
	0	3 349	منها الخصوصية

* بملايين الدراهم

** مع احتساب الضريبة على القيمة المضافة للجماعات الترابية ودون احتساب موارد الخصوصية
*** يمثل رصيد ميزانية دون احتساب تكاليف فوائد الديون
المصدر: وزارة الاقتصاد والمالية.

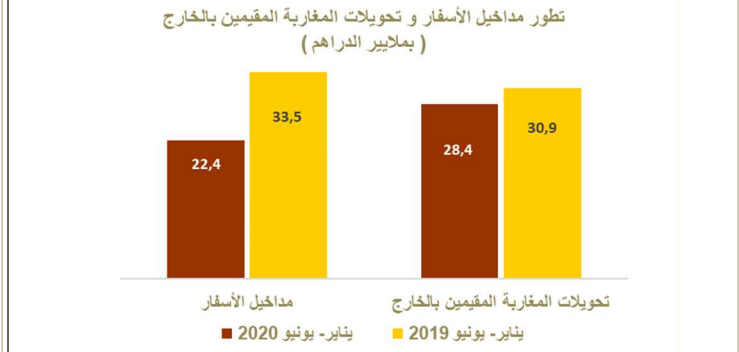
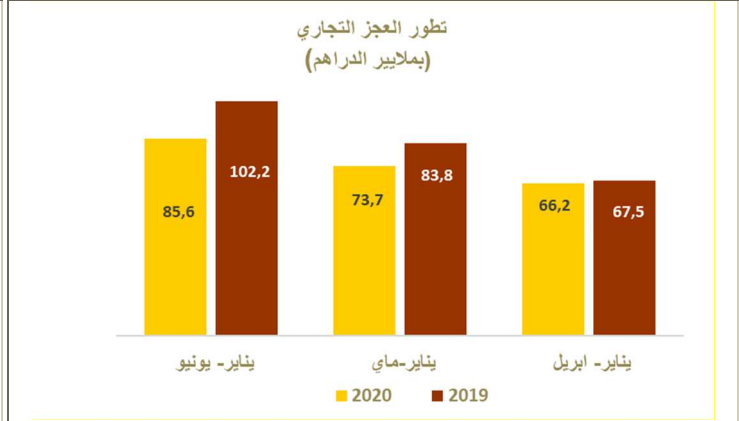
تمويل الخزينة*



الحسابات الخارجية

A (%)	المبالغ (بملايين الدراهم)		
	يناير- يونيو 2020	يناير- يونيو 2019	
-18,3	121 304,0	148 535,0	الصادرات الإجمالية
-33,0	28 145,0	42 011,0	صادرات قطاع السيارات
-2,0	24 995,0	25 501,0	صادرات الفوسفات ومشتقاته
-17,5	206 888,0	250 692,0	الواردات الإجمالية
-31,4	26 345,0	38 386,0	واردات المواد الطاقية
-20,1	52 335,0	65 472,0	مواد التجهيز
-25,3	42 183,0	56 479,0	السلع الاستهلاكية
-16,2	85 584,0	102 157,0	العجز التجاري الإجمالي
	58,6	59,2	نسبة تغطية الصادرات للواردات (%)
-33,2	22 398,0	33 531,0	مداخل الأسفار
-8,1	28 415,0	30 904,0	تحويلات المغاربة المقيمين بالخارج
-7,2	8 338,0	8 982,0	تدفقات الاستثمارات الأجنبية المباشرة الصافية

المصدر: مكتب الصرف.



الحسابات الوطنية

تطور الناتج الداخلي الإجمالي على أساس سنوي

Δ (%)	بملايين الدراهم		
	فأ-20	فأ-19	
0,1	246,9	246,6	الناتج الداخلي الإجمالي بالأسعار الثابتة
-5,0	28,3	29,8	القيمة المضافة للقطاع الفلاحي
0,9	186,8	185,0	القيمة المضافة للقطاع غير الفلاحي
0,4	287,6	286,5	الناتج الداخلي الإجمالي بالأسعار الجارية

المصدر: المندوبية السامية للتخطيط.

